



Registrierungsanleitung:

Mit 'Core-Chain' für die Crypto Community Switzerland (CCS) Gründungsversammlung am 28.5.2020 um 1730 Uhr.

Bei Problemen wenden Sie sich bitte an help@cryptocommunity.ch.

Besten Dank.

Inhaltsverzeichnis

1. Registrierung für Gründungsversammlung	2
1.1 LINK FÜR SIGN UP 'ERSTANMELDUNG'	2
1.2 BESTÄTIGUNGS-E-MAIL	3
1.3 PASSWORT SETZEN	5
1.4 PERSÖNLICHE KONTAKTDATEN ERFASSEN	6
1.5 BIOMETRISCHE GESICHTSERKENNUNG	7
1.6 REGISTRIERUNG ABGESCHLOSSEN LOG OUT	8
1.7 EINLADUNG ZUR GRÜNDUNGSVERSAMMLUNG	9
2. Später wieder einloggen:	9


1. Registrierung für Gründungsversammlung

1.1 LINK FÜR SIGN UP 'ERSTANMELDUNG'

Aufrufen von Link:

app.cryptocommunity.ch

Es erscheint das 'Log In' und 'Sign Up' für den Zugang:



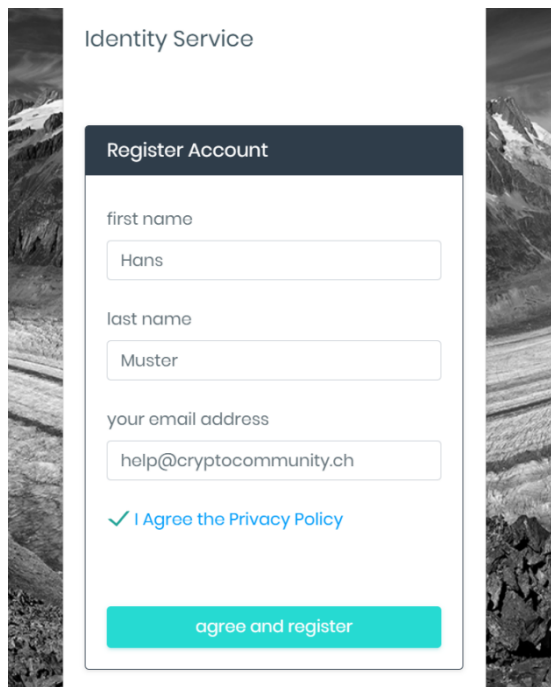
Bei der Erstanmeldung zur Registrierung ganz unten

'Sign Up'

wählen.

1.2 BESTÄTIGUNGS-E-MAIL

Als nächstes müssen Vorname, Name, E-Mail-Adresse angegeben und die Privacy Policy akzeptiert werden.



The screenshot shows a web form titled "Identity Service" with a sub-header "Register Account". The form contains the following fields and elements:

- first name: Input field with "Hans" entered.
- last name: Input field with "Muster" entered.
- your email address: Input field with "help@cryptocommunity.ch" entered.
- A checkbox with a blue checkmark and the text "I Agree the Privacy Policy".
- A teal button at the bottom labeled "agree and register".

Nach dem wählen von

Agree and register

Bekommt wird nach einigen Sekunden eine E-Mail auf die angegebene E-Mail-Adresse geschickt. Bitte bestätigen. Hier bitte auch im Spam-Bereich schauen.



Welcome to cryptocommunity

Thank you Hans Muster for registering
Please complete your profile with the link below.

[Finish your profile](#)

cryptocommunity
help@cryptocommunity.ch

Zugang mit

[Finish your profile](#)

bestätigen.


1.3 PASSWORT SETZEN

In einem neuen Fenster kommt man automatisch auf die Seite für das Passwort. Das alte Fenster mit 'Register account' kann man schliessen. Bitte das Passwort mit Wiederholung festlegen und sich merken. Passwort braucht man später bei jedem 'Log In'.

Das Passwort muss :

'minimum 8 characters including uppercase, lowercase, numbers, special characters'

enthalten.

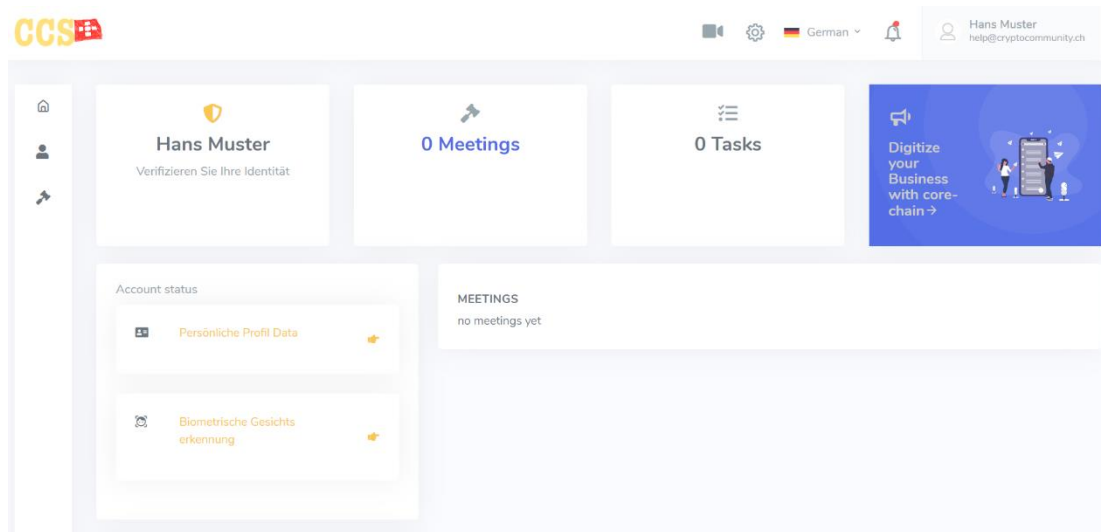


Durch Bestätigung mit

set password

gelangt man das erste Mal auf das Tool für die Versammlung. Hier sind nun die kompletten Profil Daten für die Identifikation der Benutzer und für die konforme Bestätigung bei der Gründungsversammlung zu erfassen (inkl. Foto).

1.4 PERSÖNLICHE KONTAKTDATEN ERFASSEN

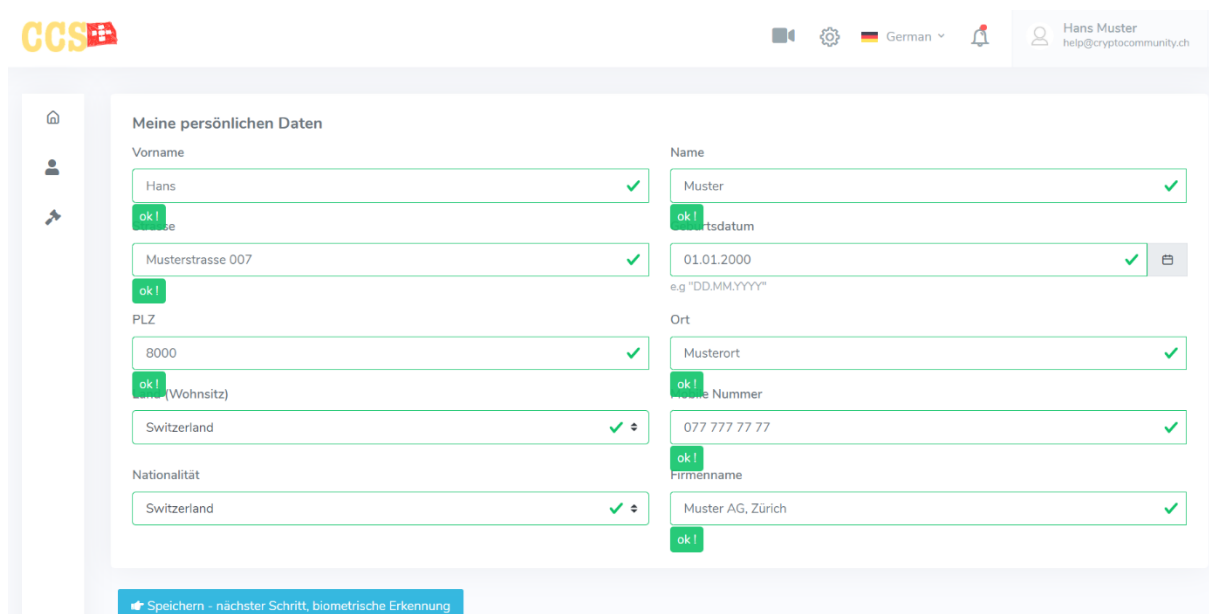


Mit anklicken von

[Persönliche Profil Data](#)

Gelangt man auf die Seite, wo die persönlichen Kontaktdaten zu erfassen sind.

Bis auf den Firmennamen des Arbeitgebers sind alle Pflichtfelder und müssen ausgefüllt werden. Ansonsten kommt man nicht weiter.



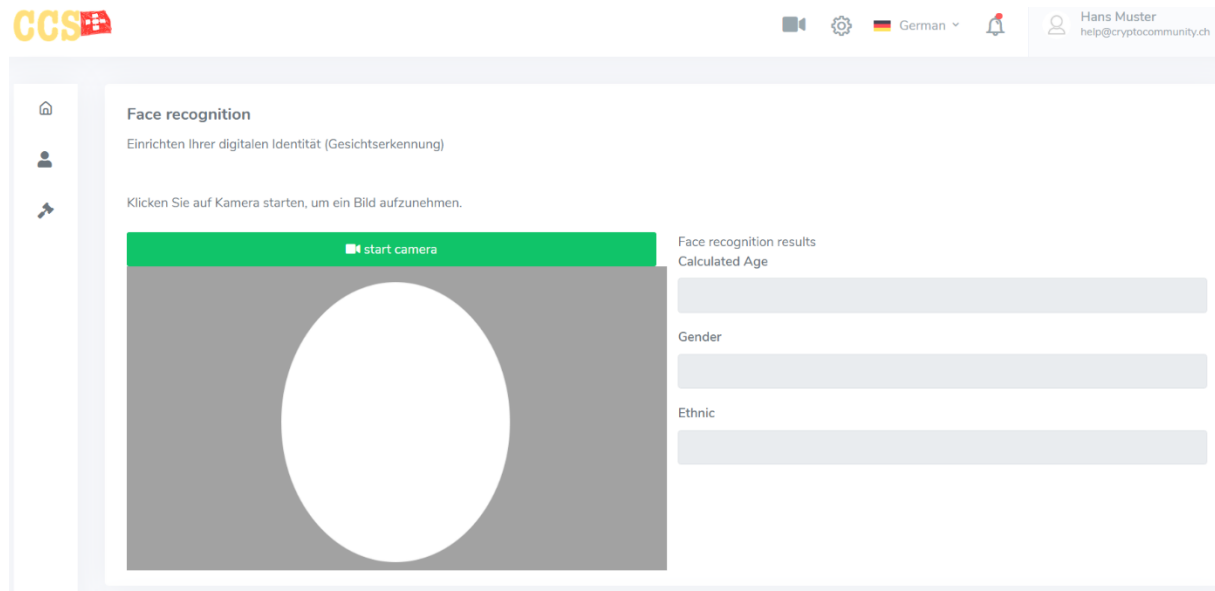
Mit

[Speichern – nächster Schritt biometrische Erkennung](#)

kommt man auf die Seite für die 'Foto-Identification'.

1.5 BIOMETRISCHE GESICHTSERKENNUNG

Dies ist **Pflicht**. Ohne eine Biometrische Gesichtserkennung kann bei der Durchführung der digitalen Versammlung nicht sichergestellt werden, dass die erfasste und teilnehmende Person identisch ist.



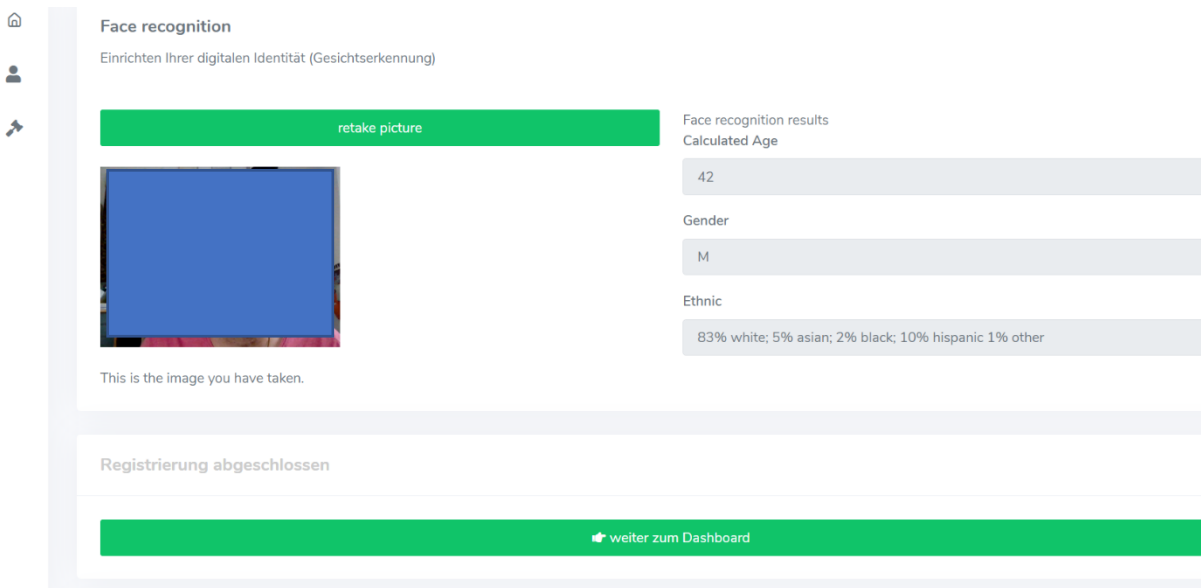
Zuerst muss ein Foto erfasst werden.

Hier muss der Zugriff auf die Kamera auch von möglichen Sicherheitssystemen (Bsp. Norton Safe Web usw.) erlaubt sein.

Durch klicken von

Start camera

Wird ein Foto aufgenommen mit gleichzeitiger Biometrischen Gesichtserkennung. Mit **retake picture** können mehrere gemacht werden.



Face recognition
Einrichten Ihrer digitalen Identität (Gesichtserkennung)

retake picture

Face recognition results

Calculated Age

42

Gender

M

Ethnic

83% white; 5% asian; 2% black; 10% hispanic 1% other

This is the image you have taken.

Registrierung abgeschlossen

weiter zum Dashboard

Nach der Aufnahme gelangt man mit Auswahl von

Weiter zum Dashboard

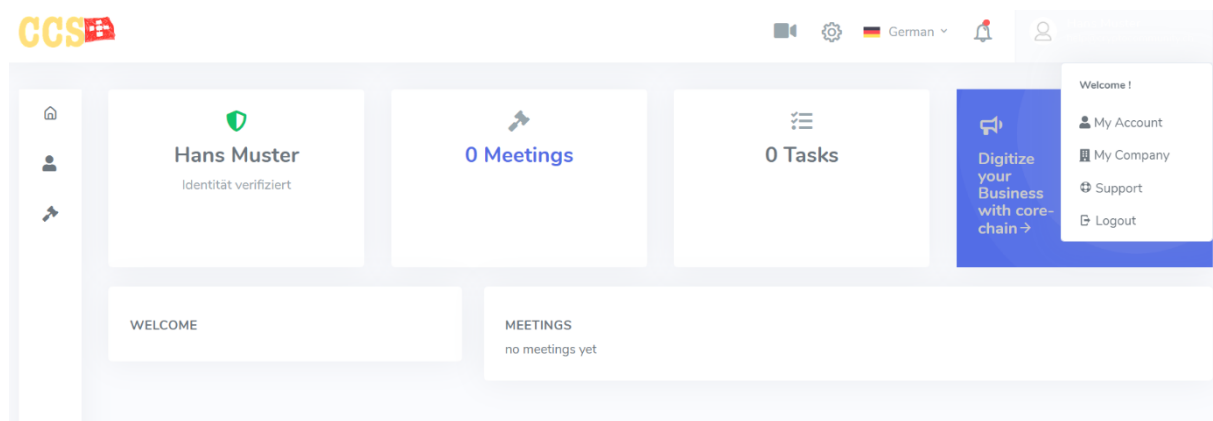
zum Dashboard und die Registrierung ist abgeschlossen.

1.6 REGISTRIERUNG ABGESCHLOSSEN LOG OUT

Mit Anklicken oben rechts von



Und Auswahl von 'Logout' Kann man sich jetzt abmelden.



CCS

German

Welcome !

My Account

My Company

Support

Logout

Hans Muster
Identität verifiziert

0 Meetings

0 Tasks

WELCOME

MEETINGS
no meetings yet

Digitize your Business with core-chain →

1.7 EINLADUNG ZUR GRÜNDUNGSVERSAMMLUNG

Mit einem zusätzlichen E-Mail wird jeder der sich vollständig registriert hat zur digitalen Gründungsversammlung am 28. Mai 2020 eingeladen. Dann wird auch die Agenda mit den Unterlagen sichtbar sein.

Besten Dank für Ihre Registrierung!

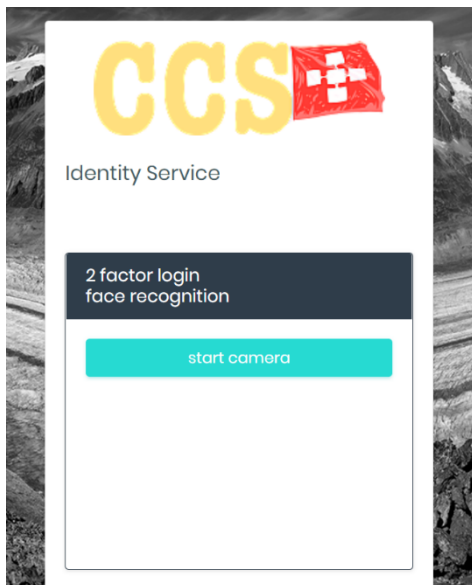
2. Später wieder einloggen:

Aufrufen von Link:

app.cryptocommunity.ch

sich mit Username und Passwort anmelden.


Dann erscheint die '2 factor login face recognition' für die Überprüfung und Anmeldung.



Hier mit

[Start camera](#)

die Identification starten



Und mit

[Take picture](#)

Die Aufnahme bestätigen und nach erfolgreicher Identification kommt man automatisch zum Dashboard.